2èmes

JOURNÉES TECHNIQUES

Vigne & Vin BIO

21 & 22 Fév. 2019

Lycée viticole
Libourne Montagne

Un événement 100% BIO !

ORGANISÉ PAR

AGRICULTURES & TERRITOIRES
INTERBIO Nouvelle-Aquitaine
IFV
VIGNERONS BIO NOUVELLE AQUITAINE
FRAB NOUVELLE-AQUITAINE
AGROBIO PÉRIGORD

AVEC LE SOUTIEN FINANCIER DE

PRÉFET DE LA RÉGION NOUVELLE-AQUITAINE
UNION EUROPÉENNE
Nouvelle-Aquitaine
Gironde
ADOUR-GARONNE
Crédit Mutuel du Sud-Ouest

2èmes JOURNÉES TECHNIQUES

Vigne & Vin BIO

21 & 22 Fév. 2019

Lycée viticole Libourne Montagne

Aménagement de la lutte avec les pyrèthre naturels

Thomas Suder
Agrobio Périgord

ORGANISÉ PAR

Agricultures & Territoires · Interbio Nouvelle-Aquitaine · IFV · Vignerons Bio Nouvelle-Aquitaine · FRAB Nouvelle-Aquitaine · Agrobio Périgord

Un événement 100% BIO !

AVEC LE SOUTIEN FINANCIER DE

Union Européenne · Région Nouvelle-Aquitaine · Gironde · Adour-Garonne · Crédit Mutuel du Sud-Ouest

Les éléments dramatiques

1. Perte de récolte et mortalité
2. Arrachage systématique
3. Élimination du vecteur
4. Extension de la maladie
5. Pyrèthres naturels en bio

JOURNÉES TECHNIQUES VIGNE & VIN BIO
21 & 22 FÉV. 2019

Pyrèthres naturels

Bon usage des pyrèthres naturels

Prophylaxie

- Épamprage avant traitement
- ~~Piquets bois non écorcés~~

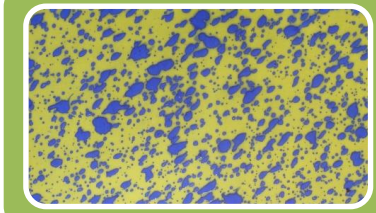

Réglage du pulvérisateur

- Objectif : face inférieurs des feuilles
- Contrôle spécifique

Traitement spécifique

- Pas d'association avec fongicides

Choix de la date

- En fonction des stades larvaires

Aménagement de la lutte

Matières actives de synthèses	Pyrèthres naturels
1 traitement	1 traitement
1 + 1/0 traitements	1 + 1/0 traitements
2 + 1/0 traitements	2 + 1/0 traitements

JOURNÉES TECHNIQUES VIGNE & VIN BIO
21 & 22 FÉV. 2019

Mise en place du protocole

- Volontariat
- Conventionné
- Scénarios
- Parcelles indemnes
- Ilots (≤ 5 ha)
- Parcelles de comptage

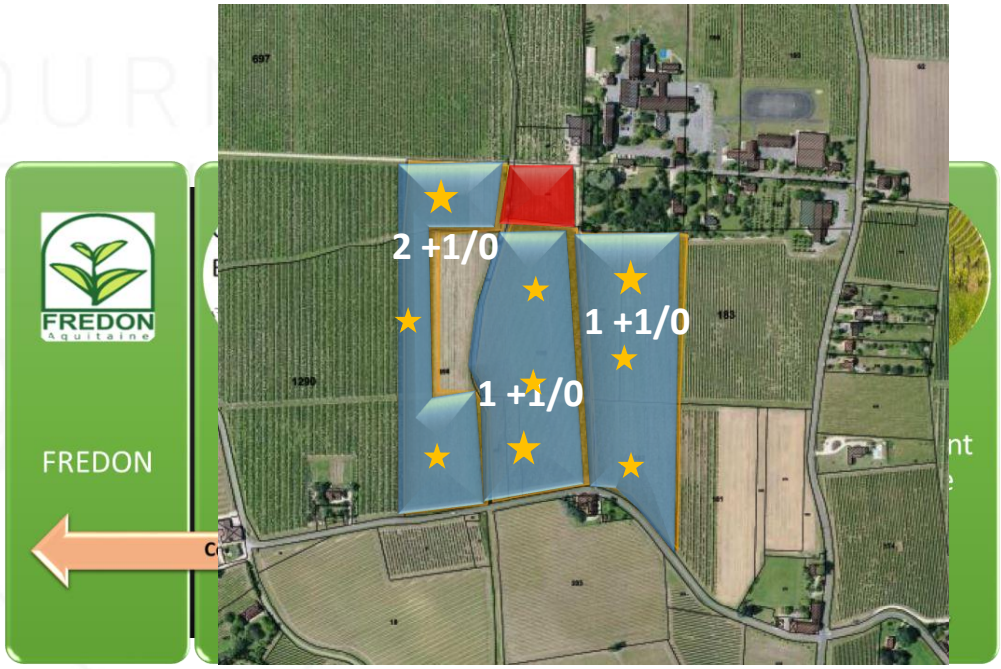

Mise en place

- Comptages larvaires
- Optimisation
- Traitement(s)
- Seuil de déclenchement
- Prise de décision : Aménagement ou non
- Contrôle FREDON
- Contrôle des populations d'adultes

00 feuilles

Engagement

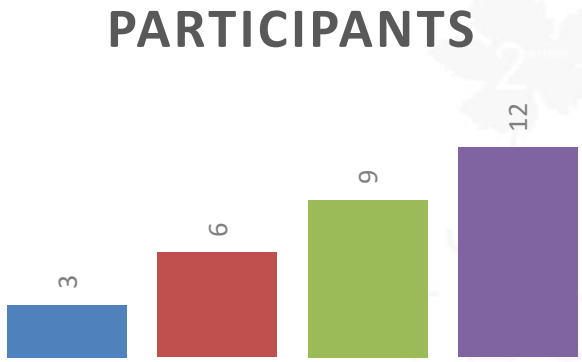
PARTICIPANTS
3
6
9
12

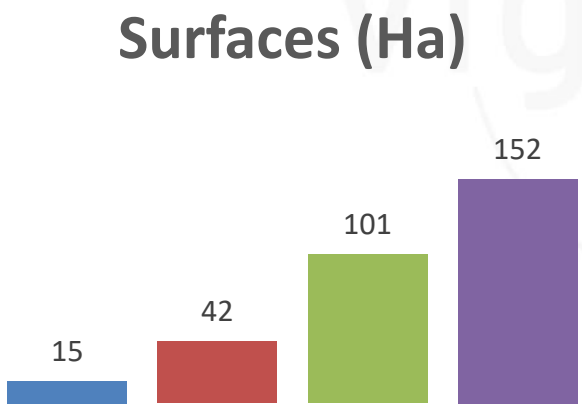
Surfaces (Ha)
15
42
101
152

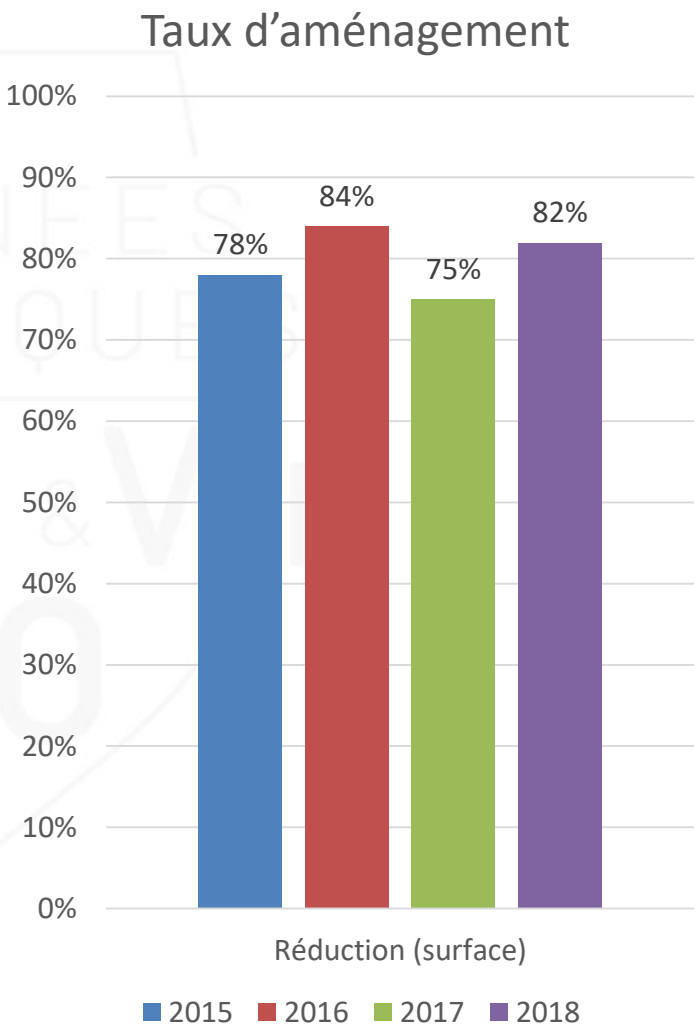
Taux d'aménagement
100%
90%
80%
70%
60%
50%
40%
30%
20%
10%
0%
78%
84%
75%
82%
Réduction (surface)
2015
2016
2017
2018

Perspectives

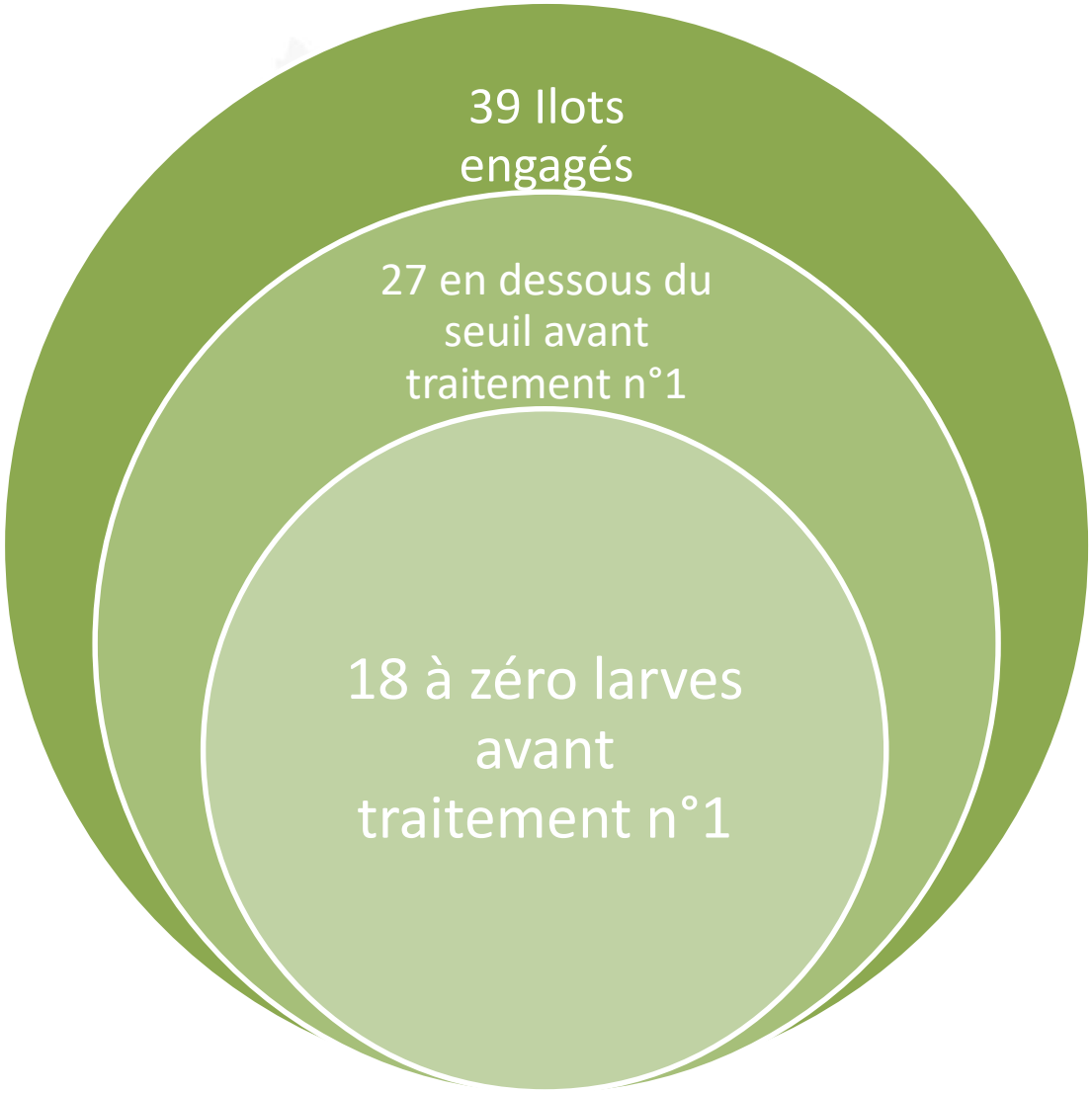

Conclusion

1. Sensibilisation des viticulteurs
2. Identification des secteurs sensibles
3. Estimations d'efficacités des pyrèthres
4. Validation du protocole
5. Réduction d'un traitement dans 80% des cas
6. Répercutions : phyto, IFT, environnement

JOURNÉES TECHNIQUES VIGNE & VIN BIO
21 & 22 FÉV. 2019

Chiffres 2015 - 2018

371

Litres de Pyrevert® économisés

20 037

Montant de produits économisés (en €)

Merci de votre attention !