



VIGNERONS BIO  
NOUVELLE-AQUITAINE



# L'ÉCO

# DES VINS BIO

ZOOM SUR

**LE VIGNOBLE DE BERGERAC DURAS**

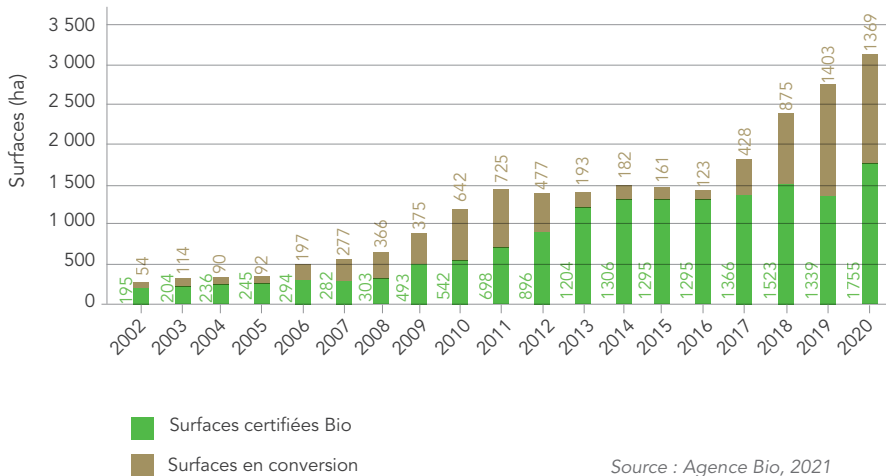
*Cette fiche économique vous apporte des données synthétiques sur l'état de la production et de la commercialisation des vins Bio par zones géographiques de Nouvelle-Aquitaine. Ces éléments clés ont pour objectif de nourrir votre réflexion stratégique en tant que vigneron Bio. Même si la viticulture Bio se développe rapidement, les outils statistiques qui l'accompagnent ne suivent pas le même rythme. Ils servent davantage à révéler les grandes tendances plutôt qu'à établir une exhaustivité de la donnée. L'ensemble des informations présentées ici est issu du travail d'expertise de Vignerons Bio Nouvelle-Aquitaine, réalisé en partenariat avec différentes instances que nous remercions : Service statistique SRISET de la DRAAF, Agence Bio, AND international, Interbio Nouvelle-Aquitaine, Chambre d'Agriculture de la Gironde, Service économique du CIVB, Interprofession et Fédération des Vins de Bergerac Duras, Agrobio Périgord, Syndicat des Bordeaux et Bordeaux Supérieur, Syndicat de Blaye Côtes de Bordeaux, Syndicat de Castillon Côtes de Bordeaux, Syndicat des vins d'Iroulégu.*



## UN ENGAGEMENT TOUJOURS PLUS IMPORTANT VERS L'AB

Depuis 3 ans, la production de vins bio se développe à un rythme plus soutenu. La surface viticole bio française augmente tous les ans, depuis plus de dix ans. Aujourd'hui, 17% du vignoble français est engagé en Bio avec 137 442 hectares et 9 784 exploitations viticoles. Mais cette évolution n'est pas linéaire : il existe des « pics » de progression, visible à l'échelle de la Dordogne et du Lot-et-Garonne.

Progression des surfaces de vignes engagées Bio en Dordogne



### La Dordogne

avec 27% de son vignoble engagé en Bio est le département avec la part de vignes Bio la plus importante de Nouvelle-Aquitaine.

en 2020



200 exploitations sont concernées, sur plus de 3200 hectares.

Comme dans le reste de la région, les trois dernières années montrent une accélération de la conversion Bio.

### Le Lot-et-Garonne

suit la Dordogne de près, avec 19% de son vignoble engagé en Bio : soit 135 exploitations sur 1257 hectares.





## ZOOM SUR

# LES APPELLATIONS BERGERAC DURAS

En 2020, **28% des surfaces de Bergerac Duras sont engagées en Bio** (certifiées et en conversion). En termes de volumes, **la Bio représente 26% des volumes** de vins produits sur ces aires d'appellations, avec les IGP Périgord. Ici le détail pour les AOP avec plus de 70 revendications en 2020 :

**26%**

**DES VOLUMES DE VINS  
PRODUITS SONT  
ENGAGÉS EN BIO**

2020	Surfaces totales (ha)	Surfaces Bio (certifiées et en conversion) (ha)	Parts des surfaces engagées en Bio
<b>Bergerac Duras Total + IGP Périgord</b>	<b>11 733</b>	<b>3 229</b>	<b>28%</b>
Bergerac Blanc Sec	1 043	346	33%
Bergerac Rosé	1 006	258	26%
Bergerac Rouge	3 731	1 031	28%
Côtes de Bergerac Blanc	1 156	200	17%
Côtes de Bergerac Rouge	115	58	50%
Côtes de Duras Blanc Sec	499	167	34%
Côtes de Duras Rosé	178	69	38%
Cotes de Duras Rouge	715	229	32%
Monbazillac	1 433	487	34%

**LES CÔTES DE DURAS  
DANS LES 3 COULEURS  
ONT DÉPASSÉ LES**

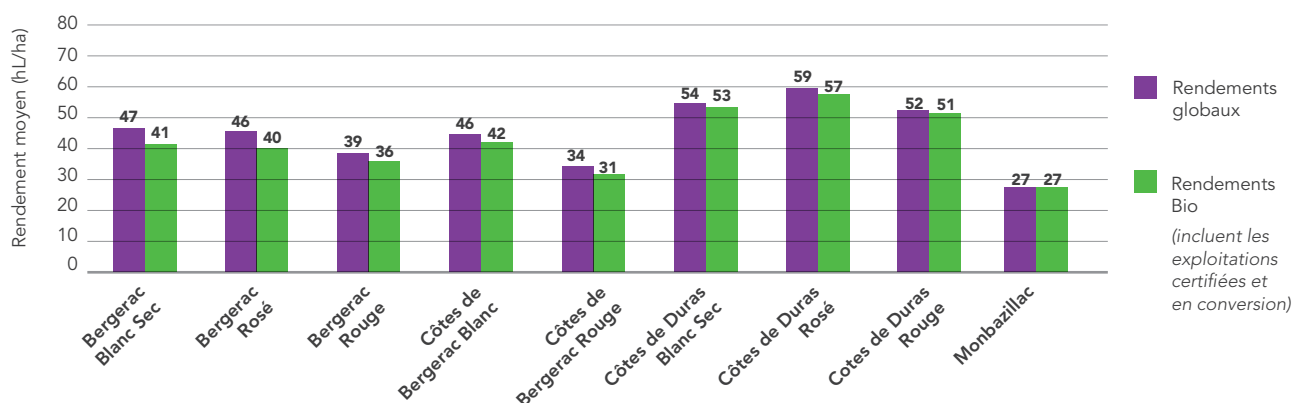
**30% ENGAGÉS EN BIO**

2020	Volumes totaux (hL)	Volumes Bio (certifiés et en conversion) (hL)	Parts des volumes engagés en Bio
<b>Bergerac Duras Total + IGP Périgord</b>	<b>438 113</b>	<b>114 088</b>	<b>26%</b>
Bergerac Blanc Sec	48 735	14 304	29%
Bergerac Rosé	46 730	10 336	22%
Bergerac Rouge	146 684	37 156	25%
Côtes de Bergerac Blanc	53 066	8 370	16%
Côtes de Bergerac Rouge	3 868	1 819	47%
Côtes de Duras Blanc Sec	26 964	8 855	33%
Côtes de Duras Rosé	10 478	3 937	38%
Cotes de Duras Rouge	36 937	11 794	32%
Monbazillac	38 799	13 079	34%

Pour ce qui est des volumes, la part de la Bio est légèrement plus faible que celle des surfaces. Cela s'explique par un rendement parfois plus faible en Bio par rapport au conventionnel.

Au niveau des rendements, lors du millésime 2020, la moyenne sur la totalité des appellations de Bergerac Duras est de 41 hL/ha (conventionnel + Bio) et de 38 hL/ha pour les vigneron engagés en Bio<sup>1</sup>. Le millésime 2020 a été une année difficile pour tous, que l'on soit en Bio ou non, avec une forte pression mildiou et des épisodes de pluies marquant la campagne. La crise sanitaire a également compliqué la gestion des équipes, freinant parfois la réactivité des traitements pour certaines exploitations.

**Rendements moyens 2020 Bergerac Duras**



1. On reste sur des rendements moyens similaires pour les AOC Bordeaux génériques avec 42 hL/ha (conventionnel + Bio) et 37 hL/ha pour les vigneron engagés en Bio.





## CARACTÉRISATION DES NOUVEAUX CONVERTIS



➤ **PLUS DE 1 200 HA  
SOIT 65 OPÉRATEURS  
SUPPLÉMENTAIRES QUI  
SERONT CERTIFIÉS EN 2023  
PAR RAPPORT À 2020.**

Afin d'avoir une vision plus claire de l'offre de vin Bio dans les années à venir, l'Interprofession des Vins de Bergerac Duras et la Fédération des Vins de Bergerac Duras ont caractérisé, à la demande de Vignerons Bio Nouvelle-Aquitaine, les exploitations engagées en Bio en 2018, 2019 et 2020.

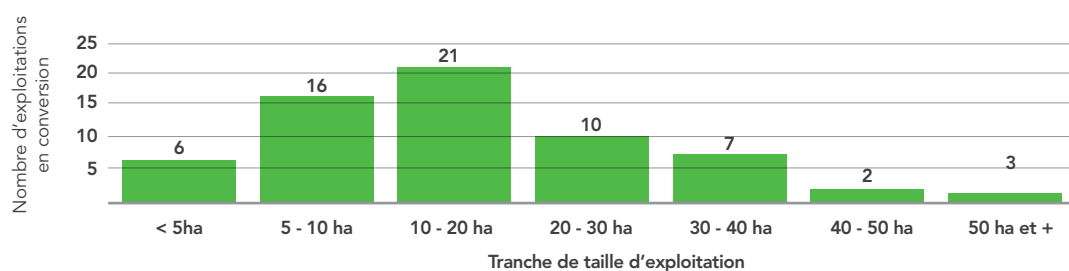
Cela concerne plus de 1200 hectares soit 65 opérateurs supplémentaires qui seront certifiés en 2023 par rapport à 2020.

Année de conversion		2018	2019	2020	TOTAL
Nombre d'exploitations	Coopérateurs	10	6	6	22
	Indépendants	16	21	6	43
Rendements moyens (hL/ha)		33	40	44	40
Superficie (ha)		375	567	290	1 232
Volume (hL)		13 025	22 873	12 733	48 632

➤ **UNE MAJORITÉ  
D'EXPLOITATIONS  
ENTRE 5 ET 20 HA**

Un des indices permettant de **mieux connaître ces nouveaux vigneron Bio est la taille de leur exploitation. La tranche de surface qui domine se situe entre 10 et 20 hectares.** On peut donc y voir des types de producteurs proches du profil dominant du vigneron Bio jusqu'ici observé : plutôt intéressé par **une production bouteilles, commercialisée par plusieurs circuits de distribution et non des gros faiseurs de vrac exclusifs.** Cela se confirme avec la deuxième tranche la plus représentée : entre 5 et 10 hectares.

Répartition des exploitations en conversion par taille



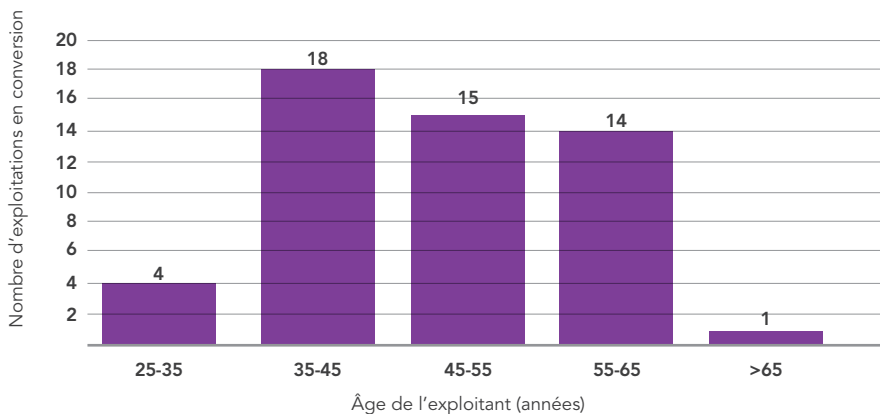
Source : IVBD et Fédération des Vins de Bergerac Duras, 2021

## UNE RÉPARTITION ÉQUILBRÉE DANS LA PYRAMIDE DES ÂGES

La population de vignerons, et plus largement d'agriculteurs, est souvent perçue comme vieillissante. **On observe parfois, chez les exploitants les plus âgés, un phénomène de conversion « sur le tard »**, s'expliquant par l'anticipation de la transmission de leur exploitation, qui vise une meilleure valorisation grâce à la vente d'un vignoble certifié Bio.

Ce phénomène ne semble pas prépondérant chez les viticulteurs de Bergerac Duras. Parmi les vignerons en conversion, la répartition est homogène entre les trentenaires, quadragénaires et cinquantenaires. **1/3 des exploitations en conversion est dirigé par des viticulteurs entre 25 et 45 ans, ce qui montre une mobilisation sur l'avenir pour la Bio.**

Répartition des exploitations en conversion par âge de l'exploitant



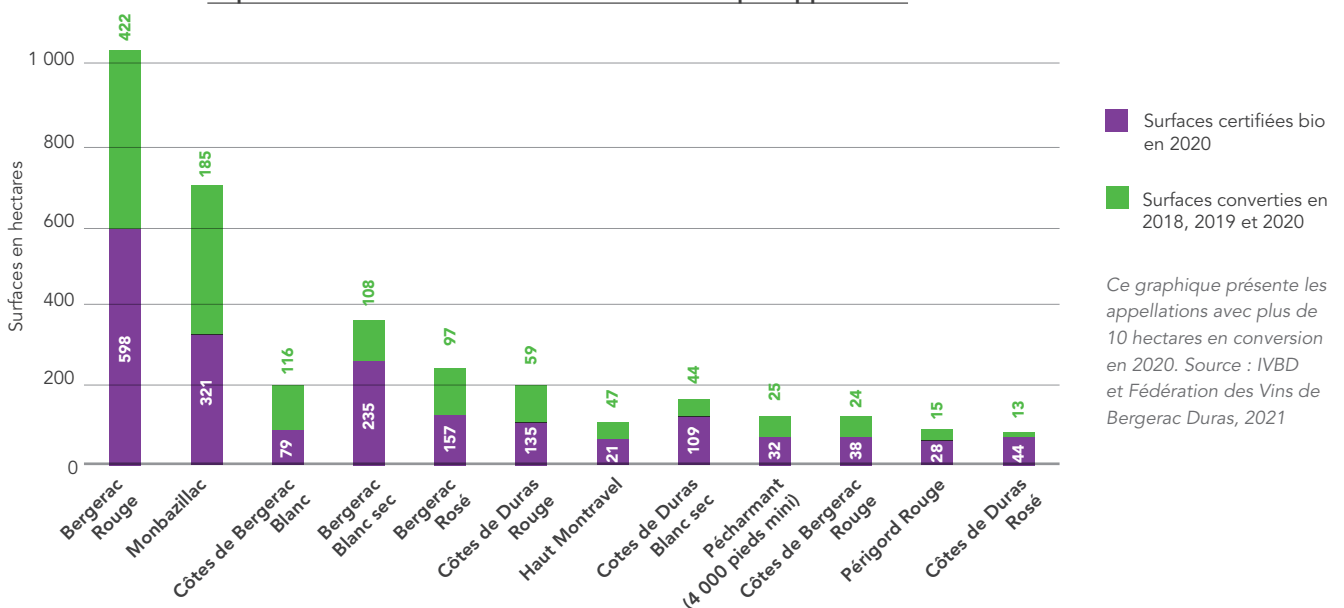
Source : IVBD et Fédération des Vins de Bergerac Duras, 2021

## UN MOUVEMENT NOTABLE DE CONVERSIONS EN BERGERAC ROUGE ET MONBAZILLAC

Les appellations les plus concernées par ces nouvelles conversions sont **les AOC Bergerac rouge et Monbazillac**. Des volumes supplémentaires sont donc à prévoir dans les années à venir. Ils peuvent s'accompagner d'une potentielle concurrence et tension sur certains marchés mais également être vus comme **une opportunité pour continuer à répondre à la demande grandissante et contrebalancer les pertes de rendements dues aux aléas climatiques.**

On note également **l'arrivée dès 2023 de plus de 200 hectares de blanc** (Bergerac et Côtes de Bergerac). **Les Côtes de Duras ayant déjà dépassé 30% de leur surface, l'évolution est moins forte récemment.**

Répartition des surfaces certifiées Bio en 2023 par appellation



Ce graphique présente les appellations avec plus de 10 hectares en conversion en 2020. Source : IVBD et Fédération des Vins de Bergerac Duras, 2021



## LE COURS DU VRAC : UN DÉTERMINANT DU PRIX, MÊME EN BIO

Bien que le vrac ne soit pas un circuit majoritaire en Bio, il reste un marché de référence pour déterminer les prix : les publications officielles concernent majoritairement les transactions vrac, il n'existe quasiment aucune donnée sur le marché bouteilles. Ce marché du vrac, annexe pour beaucoup d'entreprises, est donc un élément de fixation de la cote de l'ensemble des vins Bio. **Que vous commercialisiez en vrac ou pas, les cours influenceront vos prix, de toute manière. Ils influenceront sur le discours des acheteurs, des intermédiaires, il est donc important pour vous de connaître la « tendance »,** y compris si vous faites peu ou pas de vrac. C'est aussi comme cela qu'on travaille son argumentaire de vente.



**Donc attention ! Si vous êtes amenés à vendre un lot en vrac pour des raisons de trésorerie : veillez à ne pas céder des lots en dessous d'un prix rémunérateur car à petites causes, grands effets...**

**VENDRE EN DESSOUS DU COURS MOYEN PEUT IMPACTER L'ENSEMBLE DE LA FILIÈRE VINS BIO.**

*Vous n'avez pas le choix, vous devez vendre, à n'importe quel prix ?*

*Cela peut arriver, mais dans ce cas, adoptez un réflexe simple : en dessous de la cote, le vin n'est plus vendu comme Bio, vendez-le en tant que vin conventionnel.*

**Les ventes en vrac en Bergerac Duras sont très dépendantes des appellations et de la stratégie des opérateurs.** Cela peut également être **variable d'une année sur l'autre.** En 2021, la moitié du Bergerac rosé Bio 2020 s'est vendu en vrac. La commercialisation vrac concerne également 1/3 du Bergerac rouge Bio et 40% du Monbazillac Bio. Ce pourcentage est comparable aux parts de vrac en conventionnel. Pour les autres appellations en Bio, le circuit vrac reste anecdotique.

2020	Volumes certifiés Bio en 2020 (hL)	Part vendue en vrac <sup>2</sup> (%)	Tranche de prix (€/tonneau)
Bergerac Blanc Sec	9 095	3%	1400 – 1600 €/T
Bergerac Rosé	6 122	52%	1500 – 1700 €/T
Bergerac Rouge	21 191	32%	1600 – 1700 €/T
Côtes de Bergerac Blanc	2 792	13%	1700 – 1800 €/T
Côtes de Bergerac Rouge	1 351	pas de transaction	-
Côtes de Duras Blanc Sec	5 493	9%	1500 – 1600 €/T
Côtes de Duras Rosé	2 594	pas de transaction	-
Côtes de Duras Rouge	6 692	5%	1400 – 1500 €/T
Monbazillac	7 595	39%	3 700 – 3 900 €/T

Source : IVBD et Fédération des Vins de Bergerac Duras, 2021

**En termes de cours, le vin Bio se situe systématiquement dans la tranche la plus élevée des transactions vrac globales (conventionnel et Bio), pour chaque appellation.**

Néanmoins, en se référant au référentiel technico économique du vigneron développé par la Chambre d'agriculture, on estime le coût de production d'un tonneau de Bordeaux Bio à environ 2 100€<sup>3</sup>. Cette estimation est calculée comme un minimum pour garantir la pérennité économique de l'activité, l'accès au foncier et la rémunération de chaque opération, y compris par la main d'œuvre familiale. Une simulation a été demandée pour le vignoble de Bergerac Duras, mais il n'y a pas vraiment de raison pour que ce coût de production soit inférieur à celui de Bordeaux...

**Face à ces difficultés, un certain nombre de vignerons Bio décide de ne plus utiliser l'appellation, pour valoriser tout ou partie de leurs vins Bio en tant que vin de France ou d'IGP, en utilisant le logo Bio comme outil de différenciation marketing.** 40% des apporteurs d'IGP Périgord sont ainsi engagés en Bio. Ce phénomène pose question au sein de la filière, qui ne voudrait pas voir les AOC et le Bio s'opposer, mais plutôt agir en synergie.

2. Ce pourcentage est calculé en fonction des volumes certifiés Bio du millésime 2020, vendus en vrac entre Août 2020 et Octobre 2021 enregistrés par l'IVBD.

3. Estimation établie sur une moyenne entre des exploitations de 15, 25 et 35 ha et pour un rendement de 40 hL/ha

## ZOOM SUR LE VIGNOBLE DE BERGERAC DURAS

### Ce qu'il faut retenir

- Le vignoble de Bergerac et Duras **continue de se convertir à l'Agriculture Biologique.**

---

- **En 2023, il est prévu que plus de 1200 hectares supplémentaires soient certifiés.**

---

- Ces exploitations se situent majoritairement **entre 5 et 20 hectares.**

---

- La pyramide des âges montre **une répartition équilibrée entre les trentenaires, quadragénaires et cinquantenaires.** Les appellations les plus concernées par cette transition sont les **AOC Bergerac rouge/rosé/blanc et Monbazillac.**

---

- **Les ventes en vrac en Bergerac Duras restent très dépendantes des appellations et de la stratégie des opérateurs.** Ce circuit reste un marché de référence pour déterminer les prix. **Le cours du vin Bio se situe systématiquement dans la tranche la plus élevée des transactions vrac globales** (conventionnel et Bio), pour chaque appellation.

---



VIGNERONS BIO  
NOUVELLE AQUITAINE

Vous souhaitez davantage d'informations ?  
**Contactez-nous !**

38 route de Goujon  
33570 Montagne  
05 57 51 39 60

[contact@vigneronsbionouvelleaquitaine.fr](mailto:contact@vigneronsbionouvelleaquitaine.fr)  
[www.vigneronsbionouvelleaquitaine.fr](http://www.vigneronsbionouvelleaquitaine.fr)

*Création graphique : atelierv1.fr, Libourne - Nelly Soustre - Décembre 2021  
Crédits photos : Vignerons Bio Nouvelle Aquitaine - unsplash.com*

Avec le soutien de :

